

ДИДАКТИЧНИ ИГРИ

И

УПРАЖНЕНИЯ

НА ТЪМА

„НАШАТА ХРАНА“






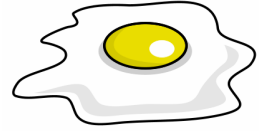

Разработил:

Зюмбюл Неджипова

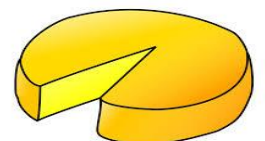


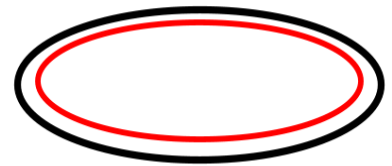
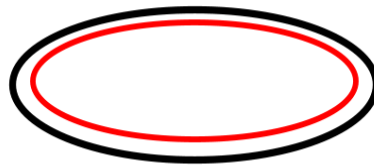
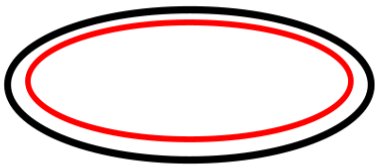
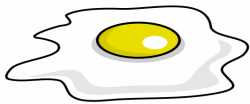
Директор на ДТ с. Череша

1. Коя храна е полезна и коя не?



Оцвети в  полезните, в  по-малко полезните и в  вредните храни.






2. Направи свое меню за здравословна закуска, обяд и вечеря като свържеш със стрелка продуктите с празните чинии.



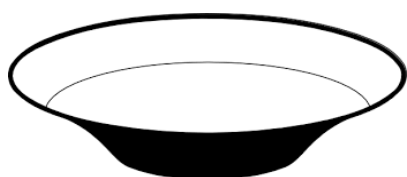


**3.Коя храна по-често трябва да яде детето, за да е здраво?
Помогни му да оздравее.**



4. Огради излишното на всеки ред. Назови останалите с една дума.




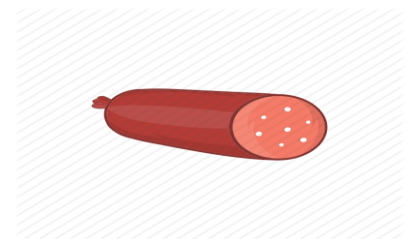

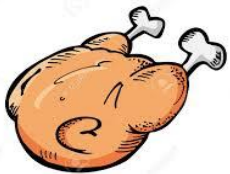

5. Поста̀ви в чиня̀та в ля̀во продукти, които ще ти тря̀бват за пло̀дова салата, а в дясно – продукти за зеленчу̀кова салата.




6. Огради с червено кръгче храните, които се получават от мляко, със синьо - храните, които се получават от месо и със зелено кръгче, тези които се правят от тесто.



7. Огради с червено храните, които се готвят, за да се ядат, а със синьо храните, които могат се ядат сурови.



**8. Кои от тези плодове зреят у нас? Огради ги с оранжево.
Кои от тях растат в топлите страни? Огради ги с жълто.**



9. От кои плодове се правят компоти? От кои зеленчуци се правят туршии и консерви за зимата? Свържи продуктите с празните буркани.



10. Това е къщата на храните. Знаеш ли как се наричат отделните групи храни? За кои групи храни има най – много място? Оцвети ги с подходящи цветове.

